



COSTA RICA 2023

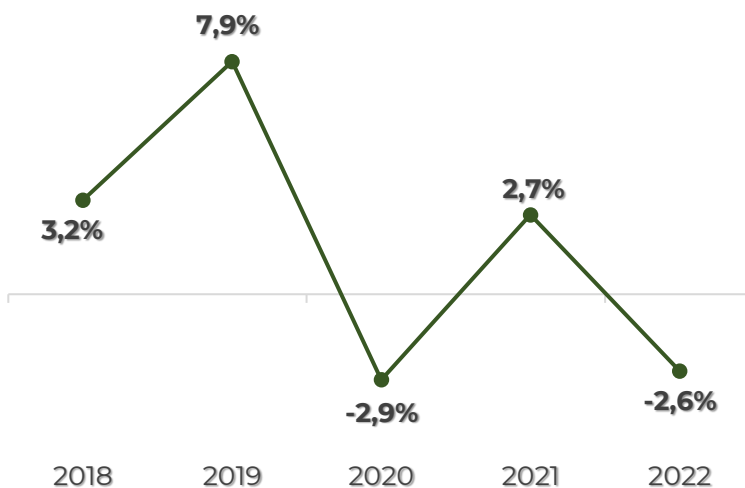
**CONFERENCIA**  
**y ASAMBLEA**  
**ANUAL** de **ASSAL-IAIS**

# ¿En que nos afectó la pandemia?

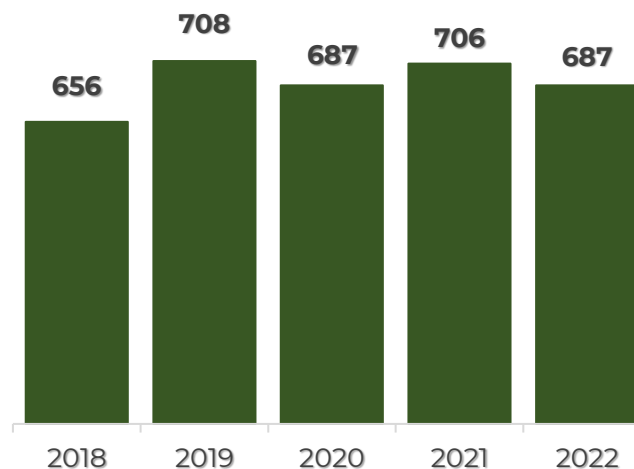
## Crecimiento

- La Pandemia provocó una caída drástica en el Sector asegurador en 2020, después presenta un ciclo de recuperación y caídas debido al comportamiento de Gastos Médicos, Vida y Autos.

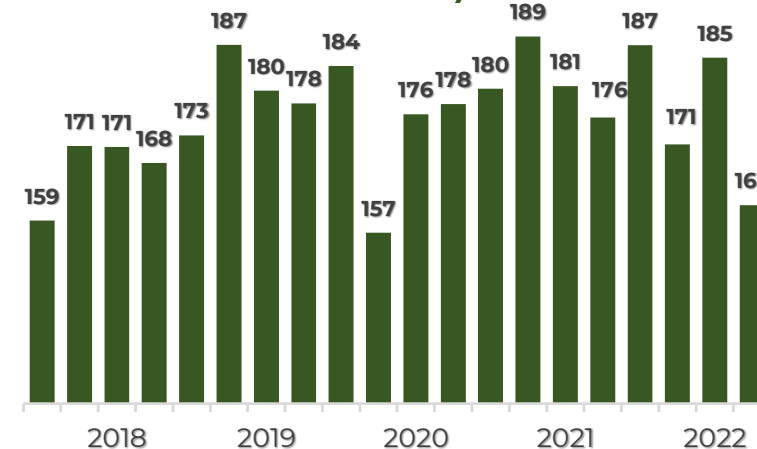
Crecimiento del Sector de Seguros y Fianzas A/A%



Prima acumulada anual (miles de millones de pesos constantes)



Emisión trimestral ajustada por estacionalidad (miles de millones de pesos constantes)

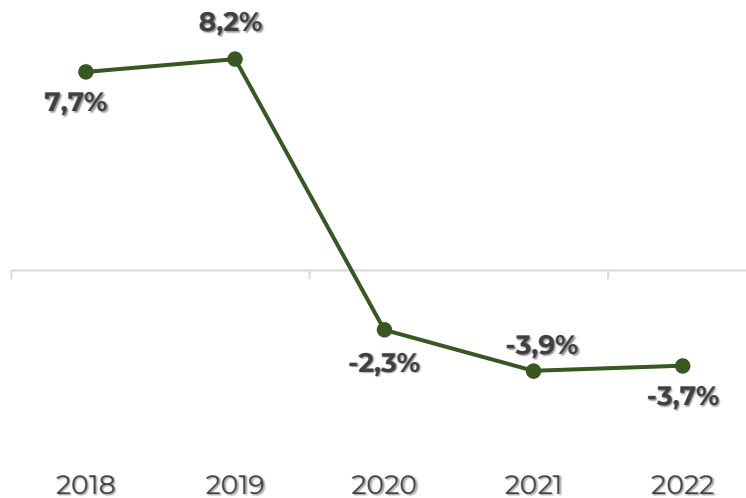


# ¿En que nos afectó la pandemia?

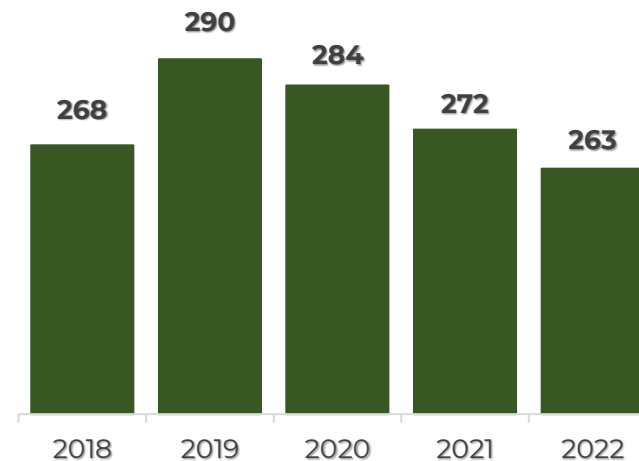
## Crecimiento – Vida

- Este producto tuvo una reducción drástica y no se ha recuperado, mantiene tasas de crecimiento negativas.

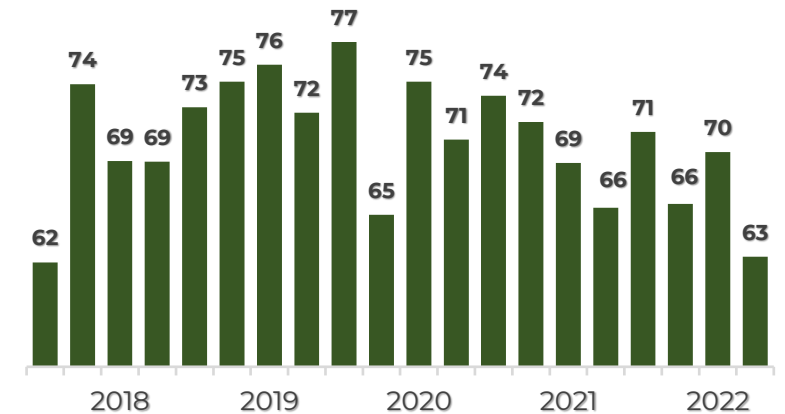
Crecimiento A/A %



Prima acumulada anual  
(miles de millones de pesos  
constantes)



Emisión trimestral ajustada por  
estacionalidad  
(miles de millones de pesos  
constantes)

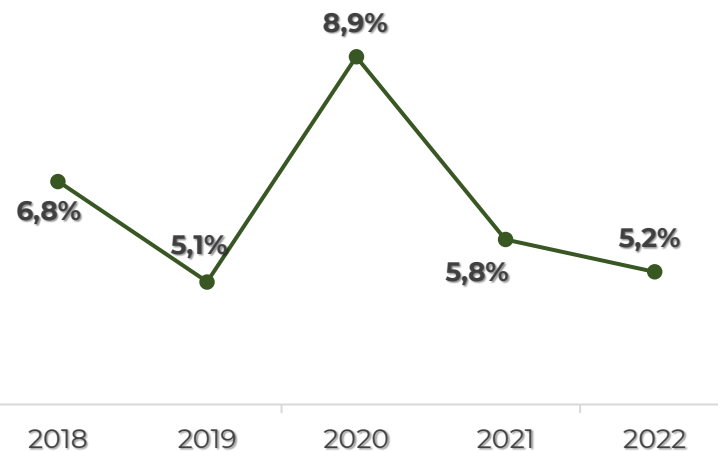


# ¿En que nos afectó la pandemia?

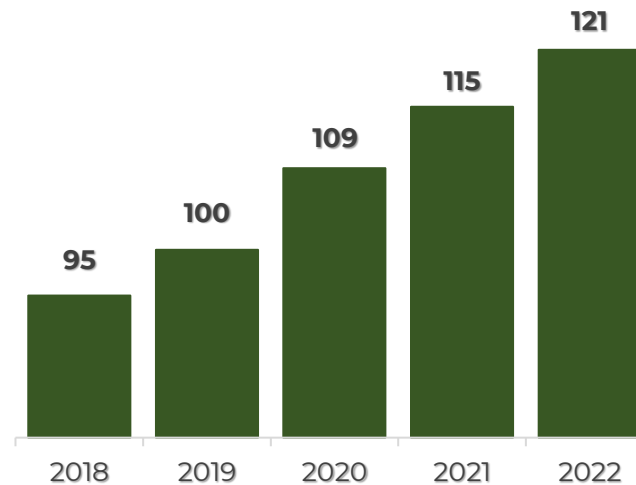
## Crecimiento – Gastos Médicos

- La pandemia produjo conciencia de contar con este seguro, lo que se observa con el alto crecimiento en 2020 que se mantiene positivo en los años posteriores.

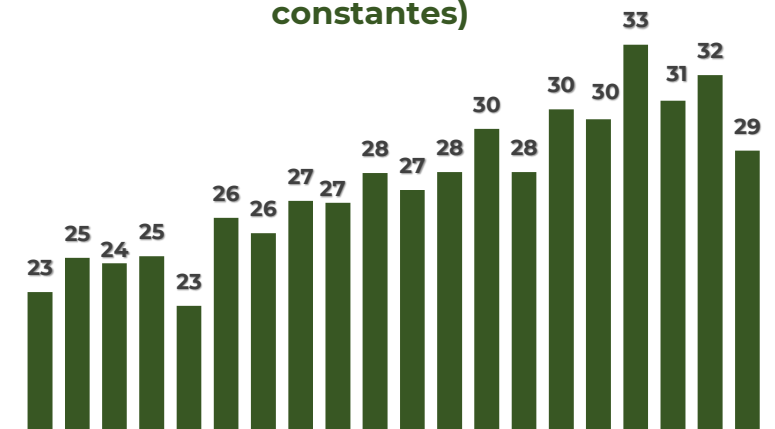
Crecimiento A/A %



Prima acumulada anual  
(miles de millones de pesos  
constantes)



Emisión trimestral ajustada por  
estacionalidad  
(miles de millones de pesos  
constantes)

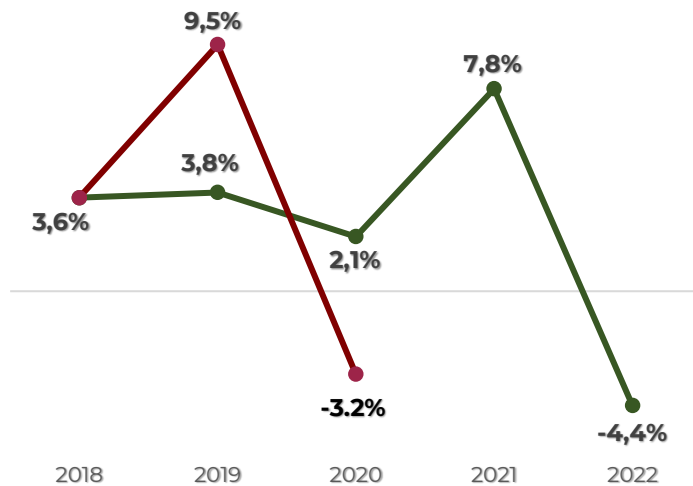


# ¿En que nos afectó la pandemia?

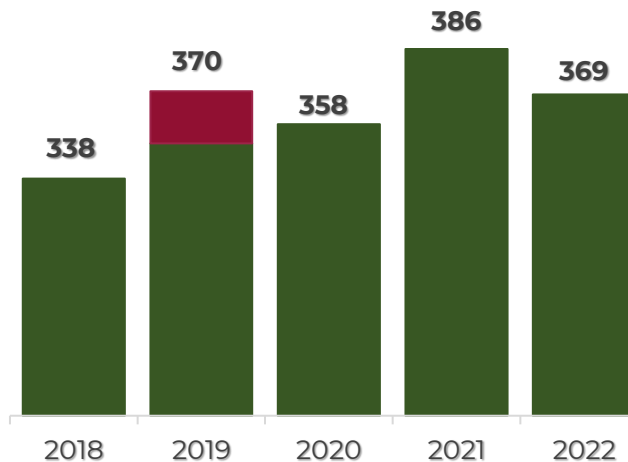
## Siniestralidad

- A nivel mercado el efecto inmediato fue una ligera alza en la siniestralidad, debido al cierre de la economía las reclamaciones se redujeron en ciertos productos, lo que compensó el incremento en Vida y Gastos Médicos.

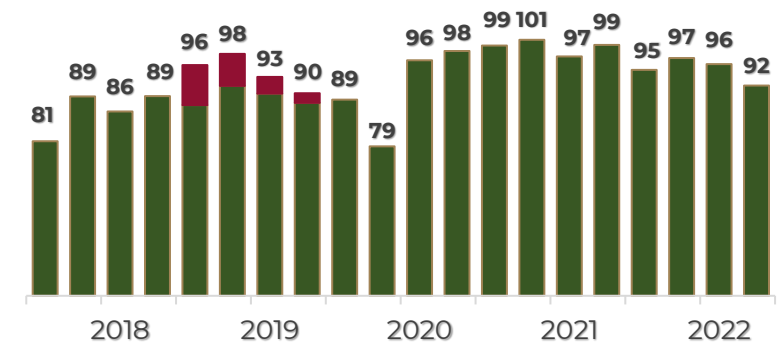
### Siniestralidad Mercado A/A%



### Siniestralidad acumulada anual (miles de millones de pesos constantes)



### Siniestralidad trimestral ajustada por estacionalidad (miles de millones de pesos constantes)



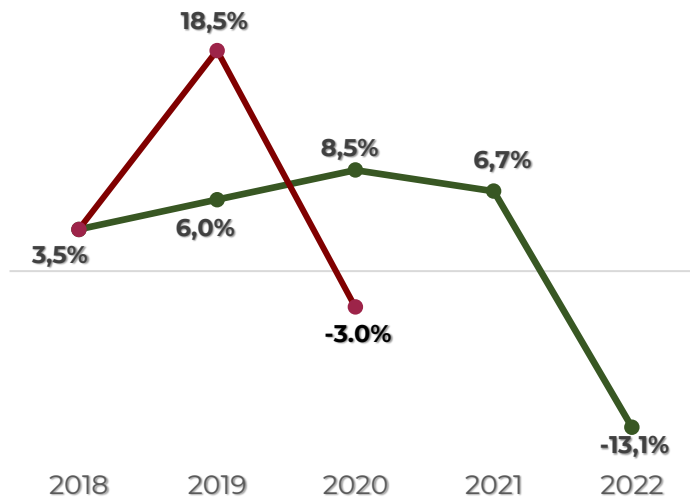
■ Efecto de los Seguros de separación de empleados del gobierno.

# ¿En que nos afectó la pandemia?

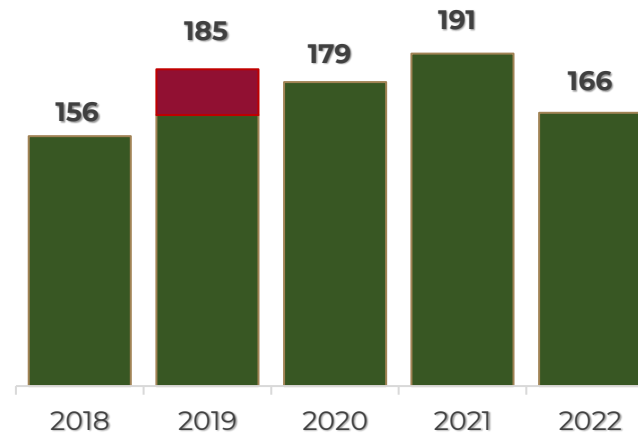
## Siniestralidad – Vida

- El efecto inmediato fue un incremento significativo y ha tendido a la baja por el efecto de la aplicación de las vacunas en la mortalidad.
- Pareciera que la siniestralidad empieza a retornar a los niveles pre-pándemicos.

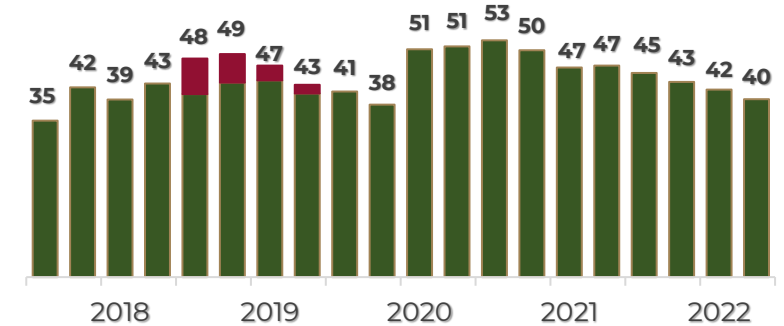
Siniestralidad Vida A/A%



Siniestralidad acumulada anual  
(miles de millones de pesos  
constantes)



Siniestralidad trimestral ajustada por  
estacionalidad  
(miles de millones de pesos  
constantes)



■ Efecto de los seguros de separación de empleados del gobierno.

# ¿En que nos afectó la pandemia?

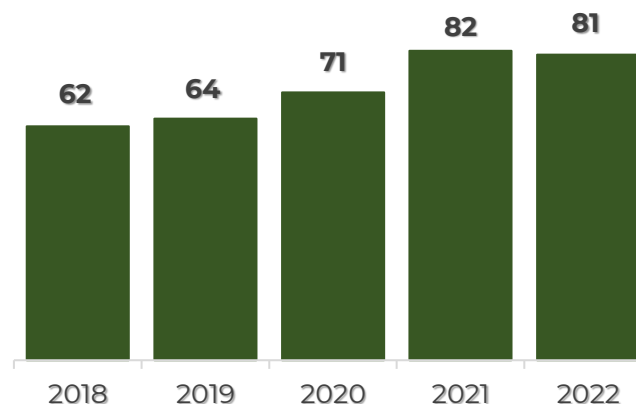
## Siniestralidad – Gastos Médicos

- Este ramo fue el más afectado en el inicio de la Pandemia debido al aumento de casos, al igual que Vida por el efecto de las vacunas en 2020, el número de casos que requieren servicios hospitalarios ha disminuido drásticamente, sin embargo, el impacto estructural en los costos se ha mantenido.

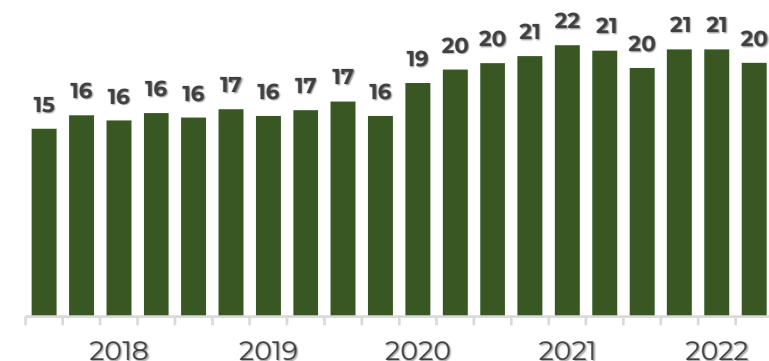
**Crecimiento Siniestralidad  
A/A %**



**Siniestralidad acumulada anual  
(miles de millones de pesos  
constantes)**



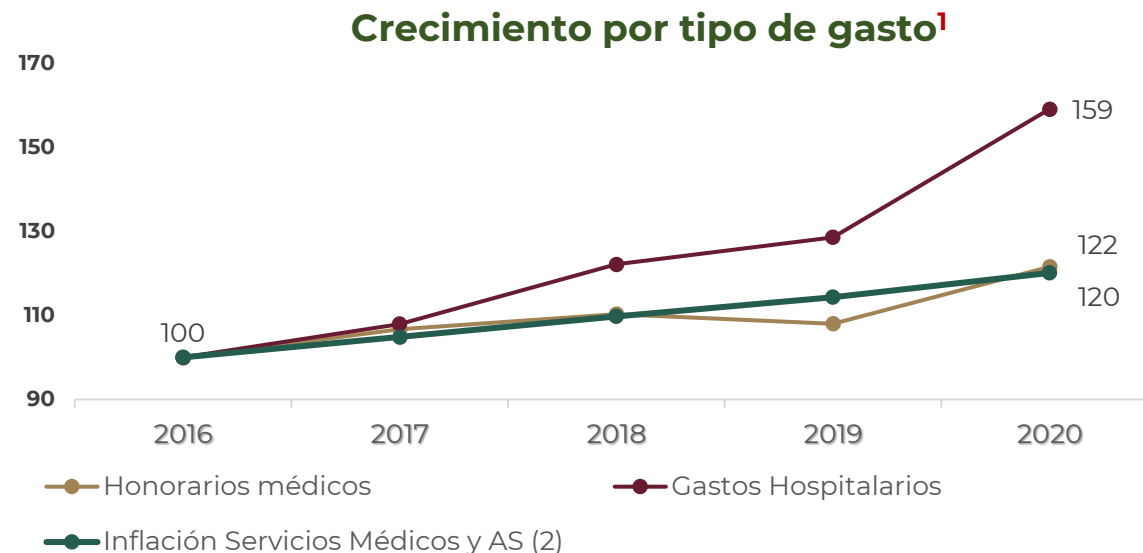
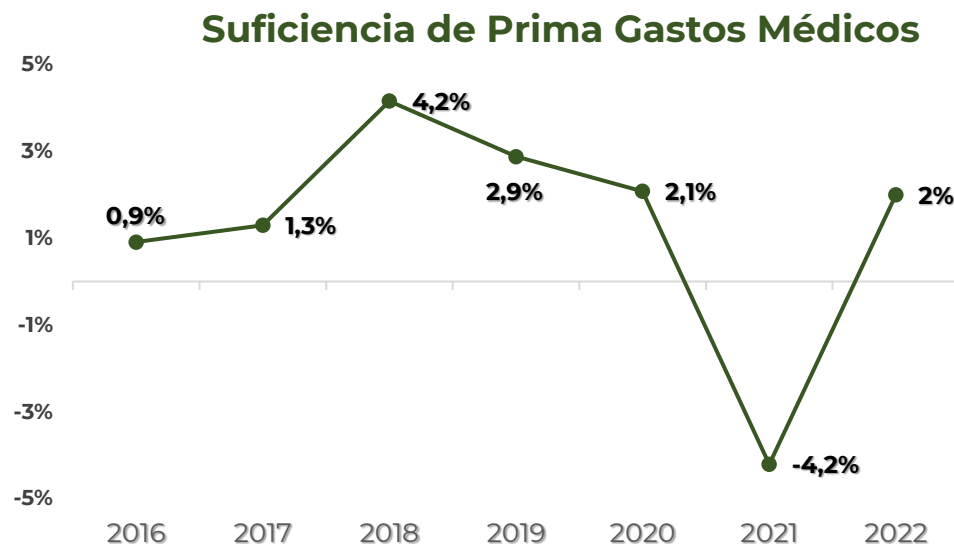
**Siniestralidad trimestral ajustada por  
estacionalidad  
(miles de millones de pesos  
constantes)**



# ¿En que nos afectó la pandemia?

## El aumento de los costos de siniestralidad pone presión en el precio de prima.

- Este producto ha sido el más afectado en la rentabilidad durante la pandemia.
- El aumento en los costos de la salud ha repercutido significativamente en la prima.



1. Se aplicó la tasa de crecimiento de cada costo a un monto de 100 para comparar la evolución.

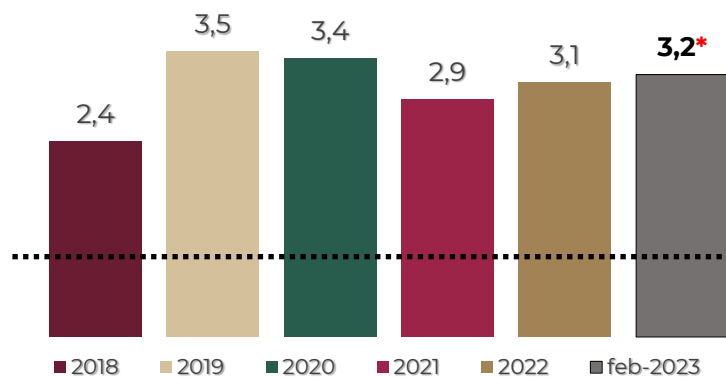


# ¿Cómo nos encontró la Pandemia?

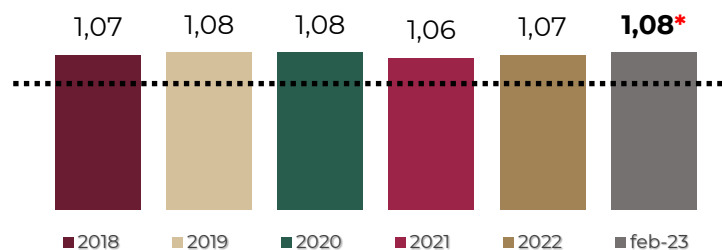
## Solvencia del Sector

- Durante la pandemia ninguna institución cayó en insolvencia o incumplimientos derivados del entorno adverso.
- Se generó mayor volatilidad principalmente en Vida y Gastos Médicos.

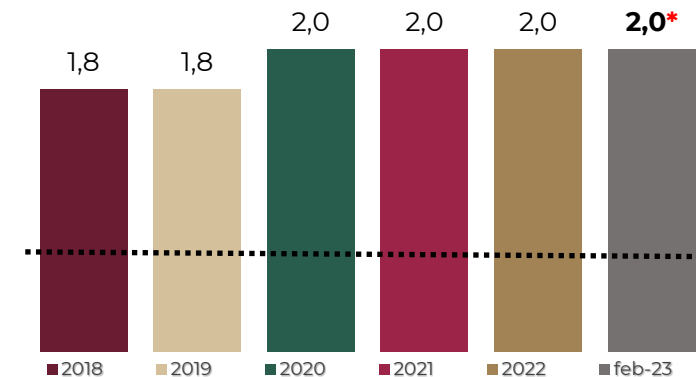
### Índice de Capital de Solvencia



### Índice de Base de Inversión



### Índice de Liquidez



**Vida:** Incluye sólo aseguradoras que practican exclusivamente esta operación. No incluye instituciones de pensiones derivadas de las Leyes de Seguridad Social.

**Gastos médicos y salud:** incluye aseguradoras especializadas en salud e instituciones que operan de manera exclusiva gastos médicos.

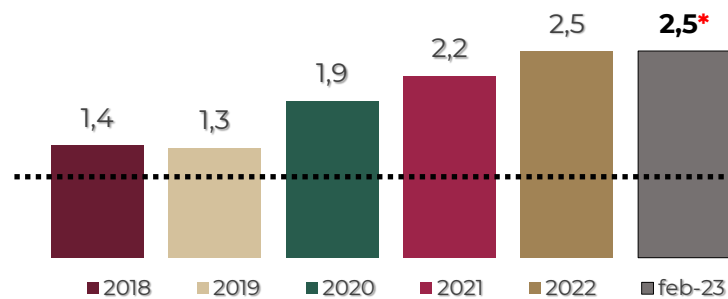
\* Información Preliminar

# ¿Cómo nos encontró la Pandemia?

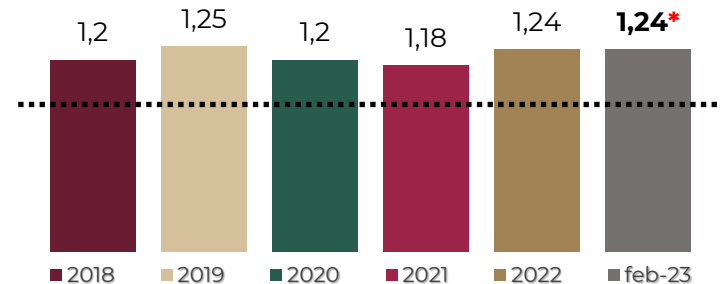
## Solvencia – Vida<sup>1</sup>

- A pesar del entorno atípico, los indicadores de este producto se han mantenido estables.

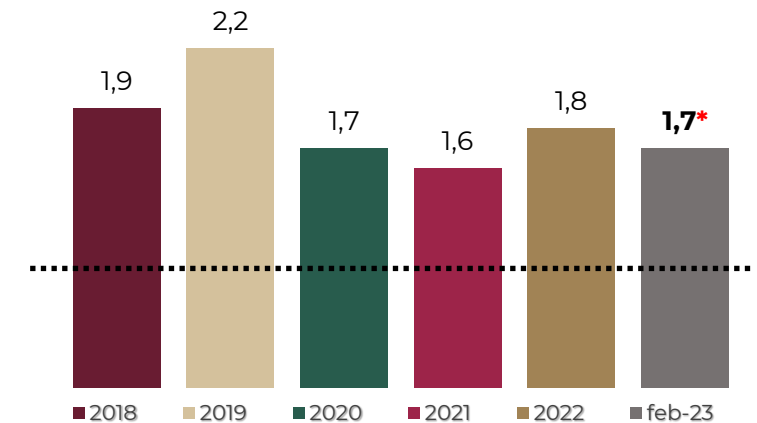
### Índice de Capital de Solvencia



### Índice de Base de Inversión



### Índice de Liquidez



<sup>1</sup>. Vida: Incluye únicamente aseguradoras que practican exclusivamente esta operación. No incluye instituciones de pensiones derivadas de las Leyes de Seguridad Social.

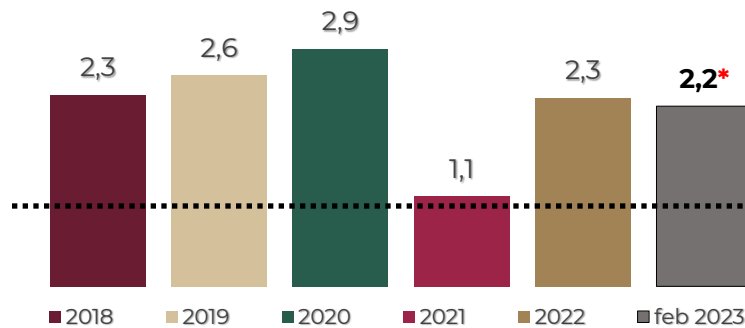
\* Información Preliminar.

# ¿Cómo nos encontró la Pandemia?

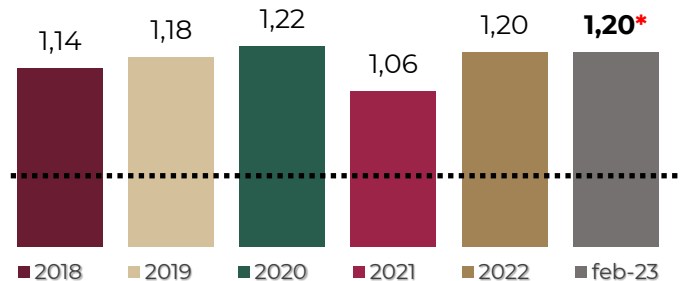
## Solvencia – Gastos Médicos<sup>1</sup>

- La pandemia generó una afectación significativa en 2021, posteriormente se recuperó y se ha mantenido estable.

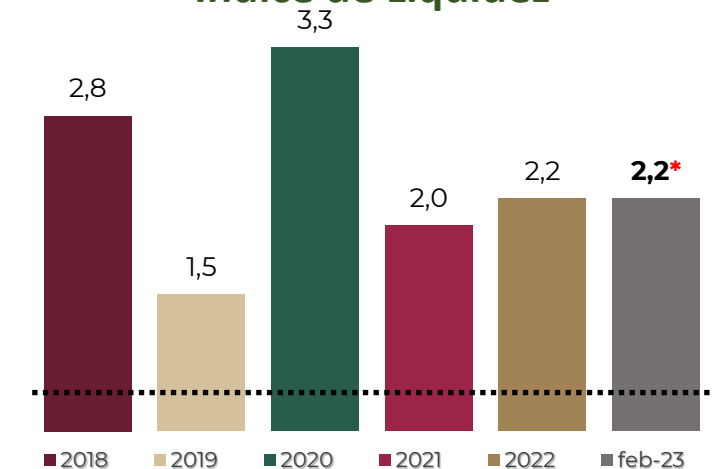
### Índice de Capital de Solvencia



### Índice de Base de Inversión



### Índice de Liquidez



<sup>1</sup>. Gastos Médicos: incluye únicamente aseguradoras especializadas en salud e instituciones que operan de manera exclusiva Gastos Médicos.

\* Información Preliminar.

# Retos derivados de la pandemia.

1. Inflación.
2. Regularización de la cadena de suministros.
3. Mantener una supervisión más estrecha, de información trimestral a información mensual, de los indicadores financieros y regulatorios, así como de los modelos actuariales.
4. Contener los costos de salud, costos por la pandemia y, por tanto, disminuir su repercusión en la prima.
5. Evitar productos discriminatorios.
6. Explorar las necesidades específicas de los asegurados para identificar sus coberturas requeridas, en especial para Gastos Médicos.
7. Dados los impactos de la pandemia en Vida, es necesario analizar si el impacto en mortalidad se debe tratar como algo estructural o como un evento extraordinario.

